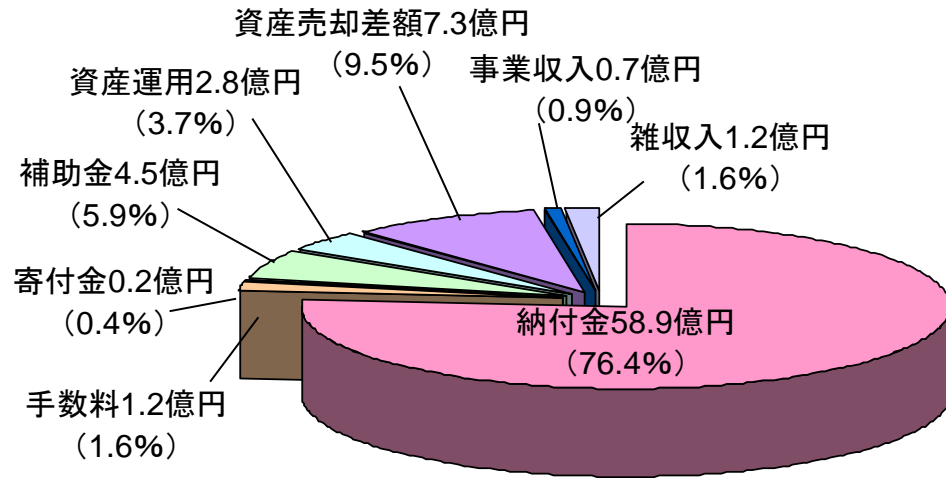
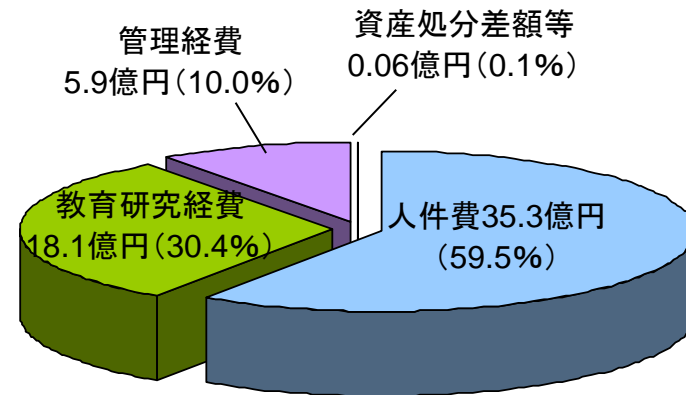


平成26年度甲南女子学園消費収支計算書の内訳



帰属収入 77億2千万円

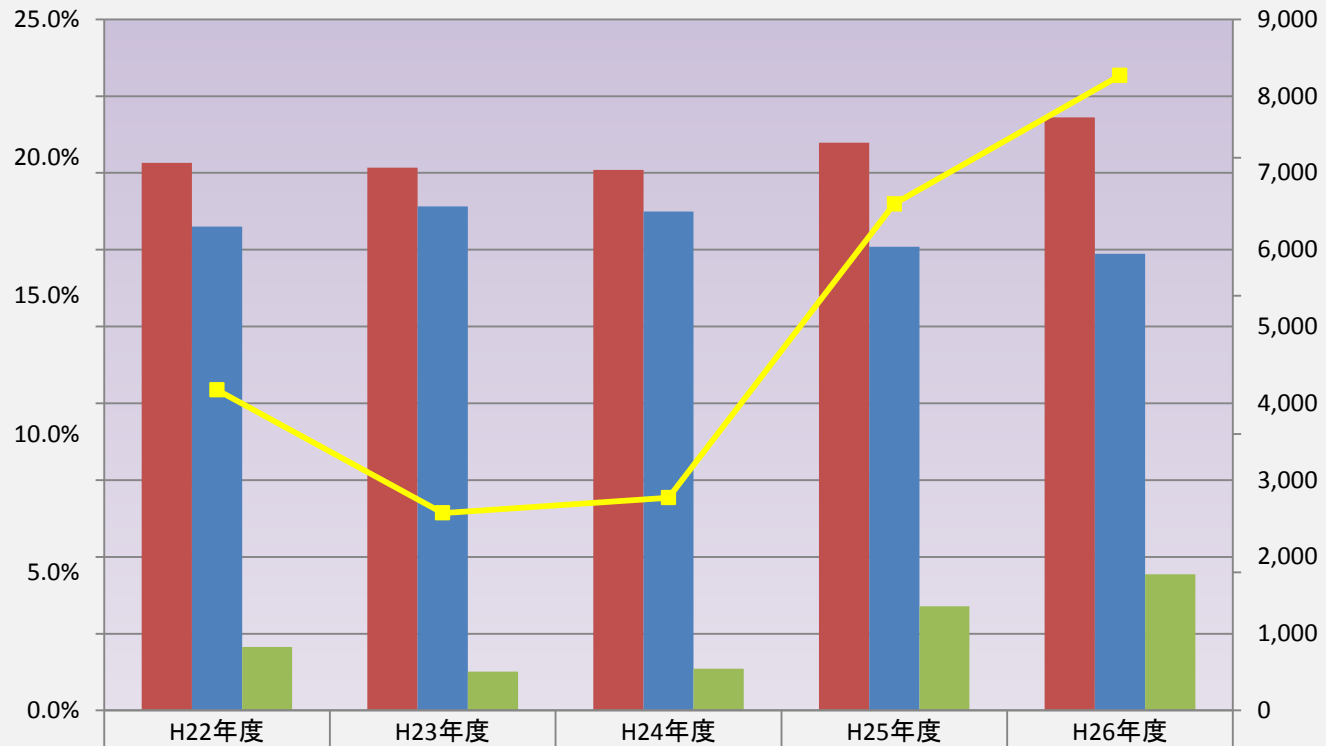


消費支出 59億5千万円

帰属収支差額 17億7千万円

収支状況の推移

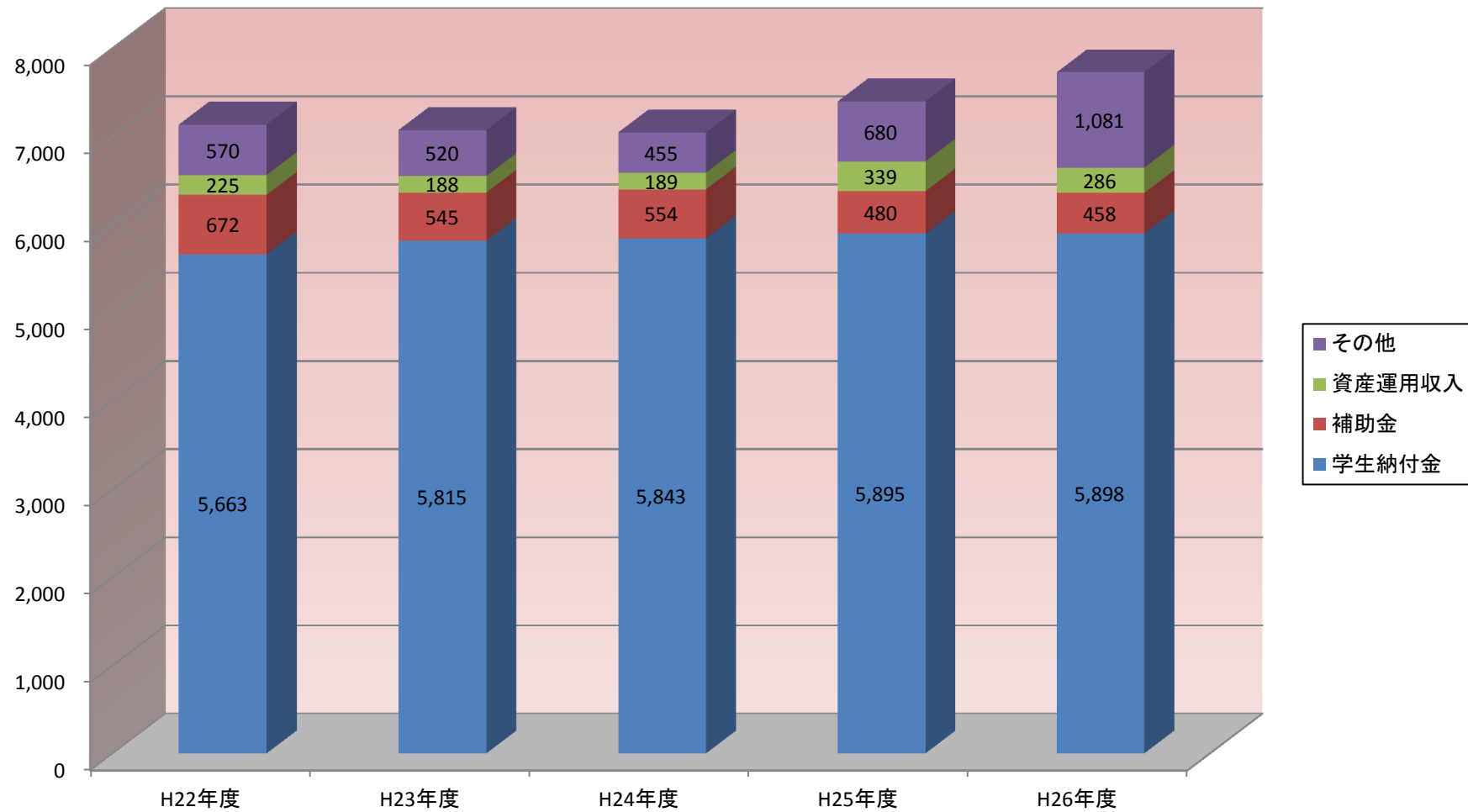
(単位:百万円)



■ 帰属収入	7,130	7,068	7,041	7,394	7,723
■ 消費支出	6,303	6,563	6,499	6,039	5,949
■ 帰属収支差額	827	505	542	1,355	1,774
■ 帰属収支差額比率	11.6%	7.1%	7.7%	18.3%	23.0%

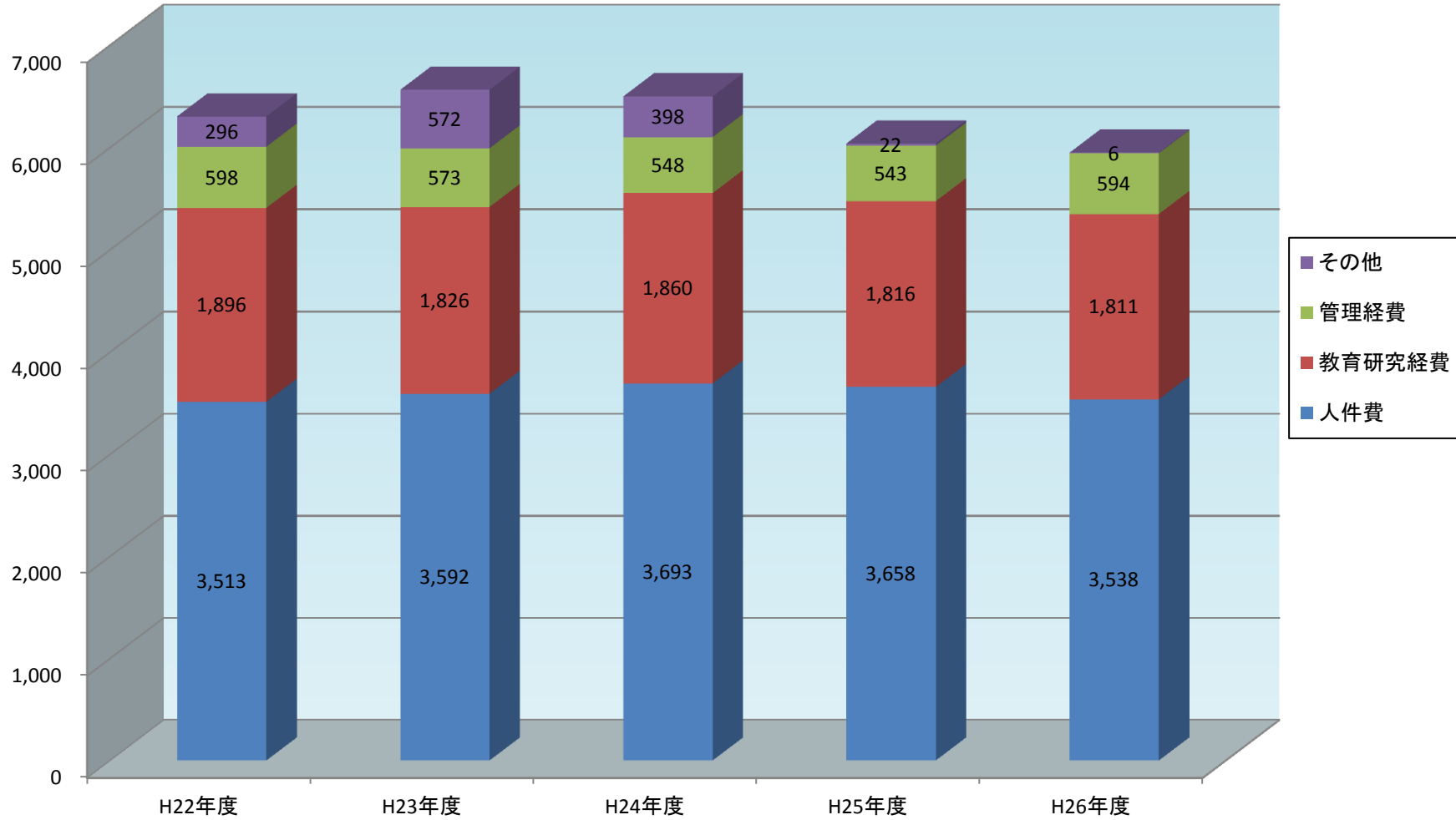
帰属収入の推移

(単位: 百万円)

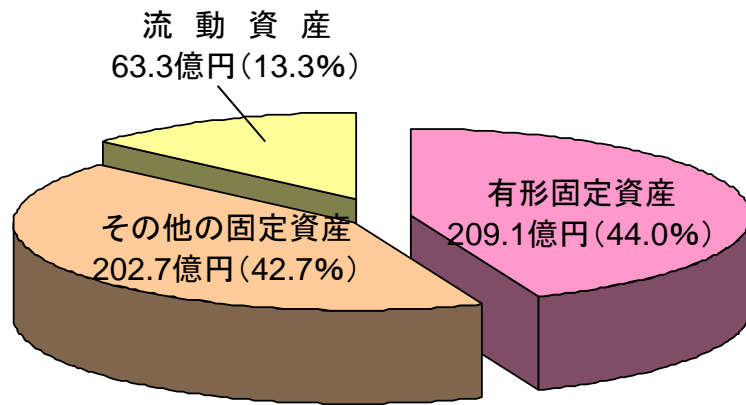


消費支出の推移

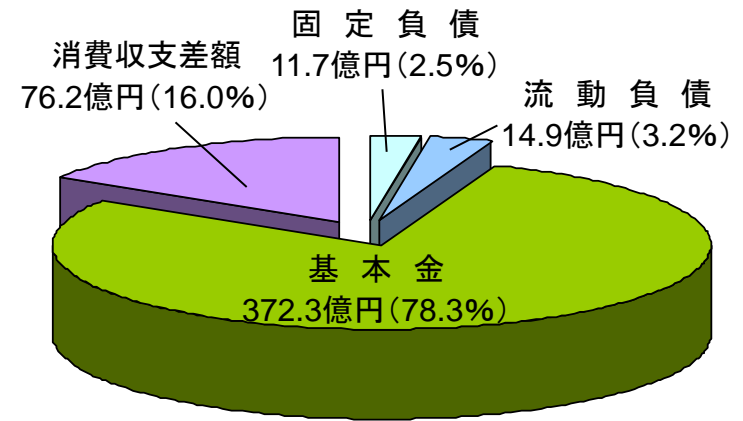
(単位:百万円)



平成26年度末甲南女子学園貸借対照表の内訳

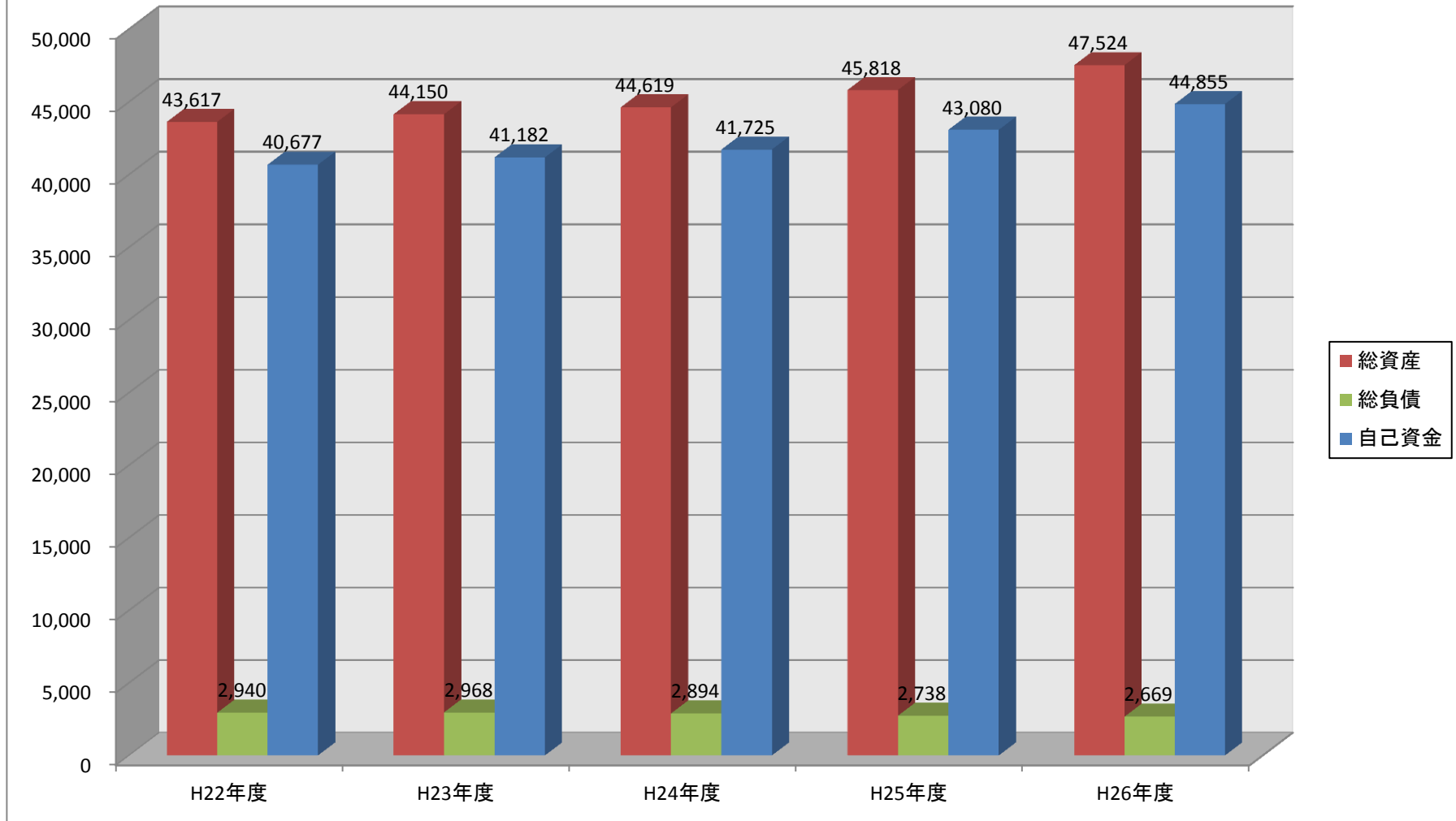


総資産 475億円



負債+自己資金 475億円

貸借対照表の推移



財務比率比較表

比率	算式	H26年度	H25年度	H25年度		
		本学園	本学園	全国平均	文他平均	規模別平均
学生生徒等納付金比率	学生生徒等納付金 帰属収入	76.4%	79.7%	72.4%	70.9%	63.8%
人件費比率	人件費 帰属収入	45.8%	49.5%	52.4%	54.1%	50.7%
教育研究経費比率	教育研究経費 帰属収入	23.4%	24.6%	31.5%	28.6%	30.5%
帰属収支差額比率	帰属収入 - 消費支出 帰属収入	23.0%	18.3%	5.2%	5.1%	7.7%
固定資産比率	固定資産 総資産	86.7%	87.5%	86.7%	86.0%	84.5%
固定負債比率	固定負債 総資産	2.5%	2.7%	7.2%	6.4%	7.9%
流動比率	流動資産 流動負債	423.1%	377.4%	245.9%	263.6%	275.6%
自己資金比率	自己資金 総資産	94.4%	94.0%	87.4%	88.2%	86.5%

(注)

- 1.全国平均(医歯系法人を除く504法人)、文他平均(文系学部とその他系学部を設置する152法人)、規模別平均(学生数5千～8千人70法人)
平成25年度数値は日本私立学校振興・共済事業団の資料による。
- 2.自己資金=基本金+消費収支差額 総資産=負債+基本金+消費収支差額

財務比率の推移

