

2025 年度

甲南女子大学大学院 看護学研究科
＜博士前期課程＞

学生募集要項

[一般選抜] [社会人特別選抜]



甲南女子大学

甲南女子大学の出願方法は
インターネット出願となります

甲南女子大学ホームページ (<https://www.konan-wu.ac.jp/>) に
アクセスし、「インターネット出願」のバナーをクリックして
出願してください。出願期間中は甲南女子大学入試・広報課
(入試部門) でパソコンを使つての出願登録が可能です。
(月曜日～金曜日 10:00～16:00 大学休業日除く)



甲南女子大学 大学院が求める学生

甲南女子大学は、「まことの人間をつくる」という建学の精神、「清く、正しく、優しく、強く」という校訓、「**全人教育・個性尊重・自学創造**」という教育方針のもと、品格と国際性を備え、社会に貢献する高い志を持つ女性の育成に努めています。この全学的な理念にそって、大学院では次のような教育をめざしています。本学の理念及び大学院の教育目的を理解したうえで、自らが積極的に学び、社会で活躍できる力を身につけたいと望む学生を求めます。

教育理念・教育目的

医療の高度化、専門化、少子高齢化社会に対応するため、生命の尊厳や人権の尊重について探求します。また地域住民の生活の質を探究する豊かな人間性と高邁な倫理観を兼ね備えた質の高い、自立（自律）した教育・研究者を養成し、社会における保健・医療・福祉の向上に貢献します。看護における高度専門職の特徴をヒューマン・ケアの観点から学究を深め、実践を基盤とした看護学の学問的確立に努めます。看護学教育・研究、臨床看護の場において、看護実践を改革し得る柔軟な思考力、創造的で先駆的な指導者としての能力を培います。

前項の基本理念に基づき、臨床看護に根ざした教育・研究・実践における学究過程を通して、次の内容を目的とします。

看護学を支える哲学的基盤を踏まえ、変化し続ける社会のニーズに対応できる力を培い、看護の教育・研究の進展に寄与する。看護学の学問的確立を目指すために、哲学的理解を踏まえながら看護実践に根ざした看護事象を解明し、看護実践をヒューマン・ケアの観点から関係論的に捉える力が必要である。さらに、看護事象を解明し看護を探究するために、学問的追求力に加えて、実践の場で社会に生起する人々の健康問題に関するニーズを的確に捉え、柔軟に対応する力、看護を持続的に発展、改革する力を養います。

【看護学研究科看護学専攻博士前期課程のアドミッションポリシー】

実践の科学である看護学を実践し、その実践経験を科学的に探究するとともに探究した内容を実践現場の看護の質の向上に役立てたいと考える人を求めます。また大きく変化している社会背景を鑑みグローバルな視点を養いつつ自身の看護実践を深め国際看護、看護教育、看護研究に深い関心を持ち、それらを学び、自身の看護観や倫理観を高め研鑽する人を求めます。

組織・入学定員・学位

研究科	専攻	分野	博士前期課程	
			入学定員	学位
看護学研究科	看護学専攻	看護教育管理学 成育看護学 臨床応用看護学 コミュニティヘルス看護学	5名※	修士 (看護学)

※募集人員は各分野若干名（一般選抜と社会人特別選抜を合わせた人数です）

<個人情報取り扱いについて>

甲南女子学園では、個人情報の取り扱いに際して「学校法人甲南女子学園における個人情報保護のためのガイドライン」を遵守し、適正かつ、安全に管理します。

出願にあたって、お知らせいただいた（出願関係書類等の）氏名、住所、その他の個人情報は、甲南女子大学において、①出願処理（不備等があった場合の連絡等を含む）、②入試の実施、③可否通知、④合格された場合の入学手続き、⑤就学に関するお知らせ、⑥入学者選抜のための調査・研究の資料と、これらに付随する事項を行うために利用します。なお、願書の不備等があった場合には、その訂正・補完を迅速に行っていただくために、あなたが甲南女子大学を受験されること及びあなたの提出した書類に不備等があることを、あなたの保証人または、あなたの出身大学等に通知する場合があります。

上記の業務は、その一部の業務を甲南女子大学より当該業務の委託を受けた業者（以下、「受託業者」といいます。）において行う場合があります。業務委託にあたり、受託業者に対して、委託した業務を遂行するために必要となる範囲で、お知らせいただいた個人情報の全部または一部を提供することがあります。

目 次

甲南女子大学大学院看護学研究科

看護学専攻博士前期課程 学生募集要項（一般選抜・社会人特別選抜）	2
1. 入試日程	
2. 修業年限	
3. 出願資格	
4. 研究領域等についての事前相談	
5. 出願期間	
6. 出願手続	
7. 入学検定料	
8. 試験日、試験場及び選考方法	
9. 合否について	
研究指導担当教員名と研究指導テーマの例及びE-mail アドレス	
追加募集について	
共通事項	7
1. Web受験票について	
2. 試験当日の注意	
3. 入学手続	
4. 学費等納付金	
5. 甲南女子大学生生活協同組合への出資加入について	
6. 奨学金	
7. 身体の機能に障がいがある方の出願に関する取扱について	
入学資格審査について（出願資格事前審査）	9
インターネット出願について	10
Web受験票について	14
Webによる合否照会	16
甲南女子大学までのアクセス	17

本学Webサイト

大学院の出願・募集要項・指定書式ページ https://www.konan-wu.ac.jp/dept_grad/



受験票は、大学からの郵送はいたしません。

Web出願専用ページからダウンロードし、印刷して入試当日持参してください。

Web受験票のダウンロードについてはP.14を必ずご確認ください。

看護学研究科看護学専攻博士前期課程 学生募集要項（一般選抜・社会人特別選抜）

1. 入 試 日 程

研究科	専攻	出願期間	選考日	合格発表日	入学手続 (納付期限日)
看護学研究科	看護学専攻	2024年 9月5日(木)) 9月17日(火)	10月6日(日) *	10月10日(木)	1次入学金 10月24日(木) 2次授業料など 3月17日(月)

(注意) 選抜結果によって、追加募集を行う場合があります。追加募集を行う場合は、2024年11月7日(木)に本学Webサイトで公表します。追加募集についての詳細は、必ず入試・広報課(入試部門)にお問い合わせください。

*台風等により公共の交通機関に影響が出る場合、2024年10月6日(日)に予定しております試験を2024年10月13日(日)に実施します。詳細につきましては本学ホームページにてお知らせします。

2. 修 業 年 限

標準修業年限 2年(在学期間は4年を超えることができません)

※長期履修制度有 修業年限 3年(在学期間は5年を超えることができません)

『長期履修制度』(長期履修の修業年限は3年です)

大学院での学修を容易とするために「大学院設置基準第14条 教育方法の特例」があります。

長期履修制度とは、学生が、職業を有している等の事情により標準修業年限(2年)を超えて一定の期間にわたり計画的に教育課程を履修し修了することを希望する場合に、その計画的な履修を認める制度です。

本研究科における教育課程には、夜間・土曜日において開講を予定する授業があります。

3. 出 願 資 格

【一般選抜】

保健師助産師看護師法に規定する「保健師」、「助産師」、「看護師」のいずれかの資格を取得(見込み者含む)し、次の条件①～⑩のいずれかに該当する者(男女を問わない)

- ① 学校教育法第83条に定める大学(以下「大学」という)を卒業した者、及び2025年3月31日までに卒業見込みの者
- ② 独立行政法人 大学改革支援・学位授与機構から学士の学位を授与された者、及び2025年3月31日までに授与される見込みの者
- ③ 外国において、学校教育における16年の課程を修了した者、及び2025年3月31日までに修了見込みの者
- ④ 外国の学校が行う通信教育における授業科目を我が国において履修することにより当該外国の学校教育における16年の課程を修了した者、及び2025年3月31日までに修了見込みの者
- ⑤ 我が国において外国の大学の課程(その修了者が当該外国の学校教育における16年の課程を修了したとされるものに限る)を有するものとして当該外国の学校教育制度において位置付けられた教育施設であって、文部科学大臣が別に指定するものの当該課程を修了した者、及び2025年3月31日までに修了見込みの者
- ⑥ 専修学校の専門課程(修業年限が4年以上であることその他の文部科学大臣が定める基準を満たす者に限る。)で文部科学大臣が別に指定するものを文部科学大臣が定める日以後に修了した者、及び2025年3月31日までに修了見込みの者
- ⑦ 文部科学大臣の指定した者
- ⑧ 入学時に、日本の大学に3年以上在学し、所定の単位を優れた成績をもって修得したものと本大学院が認めた者(休学期間は除外する)
- ⑨ 学校教育法第102条第2項の規定により本研究科以外の大学院に入学した者であって、本大学院が大学院における教育を受けるにふさわしい学力があると認めた者
- ⑩ 本大学院において、個別の入学資格審査により、大学を卒業した者と同等以上の学力があると認めた者であって、2025年3月31日までに22歳に達する者(看護系、看護師の養成課程の短期大学(専攻科を含む)、専修学校、各種学校等の卒業生・修了者等大学卒業資格を有していない者であっても、本研究科において個人の能力の個別審査により大学を卒業した者と同等以上の学力があると認めた者)

(注意1) 上記④⑤⑦の出願資格により出願する者については、2024年8月21日(水)(必着)までに入学資格に関する必要な書類を入試・広報課(入試部門)に提出してください。期日までに関係書類の提出がない場合、出願できません。(入学資格に関する必要な書類については事前に入試・広報課(入試部門)までお問い合わせください)

(注意2) 上記⑧⑨について、飛び入学による大学院入学者は、先に在籍した大学を中途退学して本大学院に入学するという取り扱いになることから、大学卒業による学士号の取得はできません。ご注意ください。

(注意3) 上記⑧⑨⑩の出願資格により出願する者については、あらかじめ同資格の審査を行います。P.9「**入学資格審査について(出願資格事前審査)**」のとおり手続きを行ってください。期日までに関係書類の提出がない場合、出願できません。

(注意4) 「保健師」、「助産師」、「看護師」の資格取得見込みや大学等の卒業(修了)見込みでも受験できますが、2025年3月31日までに取得・卒業等ができなかった場合は、合格を取り消します。

(注意5) 出願資格について不明な点がある場合は、出願する前に必ず入試・広報課(入試部門)までお問い合わせください。

【社会人特別選抜】

社会人特別選抜に出願することができる者は、前述【一般選抜】の出願資格に該当する者で、保健師助産師看護師法に規定する「保健師」、「助産師」、「看護師」のいずれかの資格を取得後、**受験時点において通算3年以上、看護職として業務に携わった経験**を有し、かつ本研究科の教育理念、教育目的を理解し、意欲的に学ぶ姿勢がある者で、2025年3月31日までに25歳に達する者とします。

(注意) 大学等の卒業(修了)見込みや実務経験の通算年限見込みでも受験できますが、2025年3月31日までに卒業(修了)、出願時点で実務経験の通算年限に達しなかった場合は、合格を取り消します。

4. 研究領域等についての事前相談

出願を希望する者は、出願(出願手続)に先立ち、**必ず志望する専攻分野の研究指導予定教員と面談し**、入学後の研究・教育(履修内容等)について事前に相談してください。面談の際には、本学 Web サイトより印刷したものを用いて、自己経歴書(様式1)、および志望理由書(様式2)に準じた草案を記入し、写真を所定欄にはりつけ必ず持参してください。研究する分野、指導教員名、及び指導教員への連絡は、P.5「表1 研究指導担当教員名と研究指導テーマの例及びE-mail アドレス」を参照してください。なお、面談は出願までに済ませてください。

5. 出願期間

2024年9月5日(木)から9月17日(火)(締切日の23:59まで)

追加募集については、P.6「追加募集について」をご覧ください。

(注意) 出願期間内に出願書類持参も可能です。持参の場合、場所は8号館1F 入試・広報課(入試部門)、取り扱い時間は10時から16時までです。(土・日・祝日及び大学休業日は除きます)

6. 出願手続

(1)・(2)は本学 Web サイトよりご出願ください。

(3)～(10)の出願書類は封筒に入れ、書留速達で郵送してください。

(出願書類の送付は、出願期間最終日の翌日消印有効とします)

(1) 入学願書	本学 Web サイトよりご出願ください。
(2) 写真データ	出願以前3ヵ月以内に撮影した正面无帽、上半身のものの本学 Web サイトよりアップロードしてください。(カラー、白黒どちらも可)
(3) 自己経歴書	本学 Web サイトより印刷したものを用いて、必要事項を記入してください。また自己経歴書には写真を1枚貼りつけてください。(4cm×3cmカラー、白黒どちらも可)
(4) 志望理由書	本学 Web サイトより印刷したものを用いて、本研究科を志望した理由と本研究科で取り組みたい研究・学修について記入し、提出してください。
(5) 卒業(見込)証明書	出身大学の大学長もしくは学部長が証明したものを提出してください。大学以外については、学校長が証明したものを提出してください。学位授与機構から学士の学位を授与された者は、学士の学位証明書を、授与される見込みの者は、学位授与申請受理証明書を提出してください。
(6) 成績証明書または単位取得証明書	出身大学学長または学部長が作成したもの(厳封)を提出してください。大学以外の教育機関で教育(保健師、助産師、看護師)を受けた者は、当該校の成績証明書等(厳封)を提出してください。
(7) 免許証(写)	保健師、助産師、看護師の免許証の写しを提出してください。
(8) 受験許可書	【該当者のみ】在職中の出願者は、本学 Web サイトより印刷したものを用いて、所属長が作成したものを提出してください。但し、(9)履修許可書を提出する場合は不要です。特段の理由があり提出できない場合は、入試・広報課(入試部門)までお問い合わせください。
(9) 履修許可書	【該当者のみ】在職のまま履修する場合は、本学 Web サイトより印刷したものを用いて、所属長が作成したものを提出してください。
(10) 在職期間証明書	【該当者(社会人特別選抜出願者)のみ】3年以上の実務経験が証明できるものを提出してください。(様式自由)

(注意1) 一旦、提出された出願書類は返還しません。

(注意2) 出願時の氏名と出願書類(5)～(7)の氏名が異なる場合は、改姓を証明する書類(※)を添付してください。

(注意3) 日本語以外で作成された書類については、必ず日本語訳を添付してください。

(注意4) 書類受理後の記載事項の変更は認めません。

※公的な改姓・名の事実が記載されているもの(現在の氏名と旧氏名の関連性がわかるもの)

7. 入学検定料

入学検定料 30,000円

支払い方法 コンビニエンスストア、金融機関 ATM(ペイジー)、クレジットカード、ネットバンキングでの支払いとなります。納付方法については、P.12をご覧ください。

入学検定料納付期限 2024年9月18日(水) 12:00(正午)まで

8. 試験日、試験場及び選考方法

試験日 2024年10月6日(日)

*台風等により公共の交通機関に影響が出る場合、2024年10月6日(日)に予定しております試験を10月13日(日)に実施します。詳細につきましては本学ホームページにてお知らせします。

(注意)追加募集については、P.6「追加募集について」をご覧ください。

試験場 甲南女子大学 神戸市東灘区森北町6丁目2番23号

選考方法

選考区分	選考方法
一般選抜	筆記試験、口述試験及び出願書類を総合的に判定して行います。
社会人特別選抜	

試験時間

		時 間		配 点	
①	筆記試験	小論文	10:00～11:00	100点	400点満点
		専門科目	11:15～12:30	200点	
②	口述試験	13:30～		100点	

試験科目

①	筆記試験	小論文(英文読解を含む) (各分野共通)
		専門科目(応募する分野により1科目選択する) 看護教育管理学 成育看護学 臨床応用看護学 コミュニティヘルス看護学
②	口述試験	

(注意1)筆記試験(小論文)では、本学が準備した英和辞典の使用を認めます。

(注意2)小論文は、博士前期課程で学修を行う上で必要な読解力、論理的思考、問題解決能力、表現力などを総合的に評価するためのものです。小論文は英文読解を含みます。社会人特別選抜では、英文読解の配点は一般選抜の3分の2の配点となります。

(注意3)専門科目は、志願する分野に対応した専門性に強い教育・研究能力、実践の場での専門的能力などを総合的に評価するためのものです。

(注意4)口述試験は、専攻しようとする専門科目(分野)、志願する研究主題等について行います。

(注意5)筆記試験及び口述試験で判定します。いずれか一つだけの受験は認めません。

(注意6)選抜結果によって、追加募集を行う場合があります。

9. 合否について

合格発表日 2024年10月10日(木)

(注意)追加募集については、P.6「追加募集について」をご覧ください。

- ① 合格者には、合格通知書及び納付書を発表日の午後、速達便により発送します。郵便事情により異なりますが、合格通知書の到着は、翌日以降となります。なお、不合格者に対する郵送での通知は行いません。
- ② 本学Webサイトから合否結果の照会が可能です。詳細については、P.16をご覧ください。
- ③ 電話などによる合否の問い合わせには一切応じません。

表1 研究指導担当教員名と研究指導テーマの例及び E-mail アドレス

(注意事項) 出願を希望する者は、出願(出願手続)に先立ち、必ず志望する専攻分野の研究指導予定教員と面談し、入学後の研究・教育(履修内容等)について事前に相談してください。研究指導担当教員への連絡時は、教員名、面接希望日時(複数指定)等を明示してください。

※教員は2024年4月現在

分野名	教員名	研究指導テーマの例
看護教育管理学	前川 幸子	①看護学教育における実践的研究 ②成人学習理論を基盤にした看護教育方法に関する研究 y.maekawa@konan-wu.ac.jp
	小西 由起子	①再就職看護師の組織社会化に関する研究 ②組織における人材育成に関する研究 y.konishi@konan-wu.ac.jp
成育看護学	勝田 仁美	①病気や障害のある子どものセルフケアに関する研究 ②医療的ケアを必要とする子どもが通う学校における看護に関する研究 katsuda@konan-wu.ac.jp
	浅見 恵梨子	①助産のエビデンス構築に関する研究 ②開業助産師の技能に関する研究 ③助産師の教育、人材育成に関する研究 e-asami@konan-wu.ac.jp
	川村 千恵子	①地域における子育て支援に関する研究 ②女性のウェルビーイングに関する研究 ③セクシュアル・ヘルスに関する研究 kawamura@konan-wu.ac.jp
臨床応用看護学	秋元 典子	①周手術期にあるがん患者と家族の看護支援に関する研究 ②がん患者の意思決定支援に関する研究 akimoto-n@konan-wu.ac.jp
	山中 純瑚	①慢性病をもつ人とその家族への看護支援に関する研究 ②慢性的な呼吸器疾患をもつ人へのセルフマネジメント支援に関する研究 ③アレルギー疾患をもつ人への教育的支援に関する研究 j-yamanaka@konan-wu.ac.jp
	森本 悦子	①高齢がん患者とその家族への看護に関する研究 ②がん治療過程にある患者への看護支援に関する研究 ③がん患者を支援する看護師教育に関する研究 e.morimoto@konan-wu.ac.jp
	池田 七衣	①急性期状態にある人および看護師のストレスに関する研究 ②アレルギー疾患をもつ人のQOLに関する研究 アレルギーについての看護基礎教育に関する研究 ③看護基礎教育における人材育成に関する研究 ikedata@konan-wu.ac.jp
	中本 明世	①シミュレーション教育および臨地実習指導に関する研究 ②看護師のキャリア発達および価値変容に関する研究 ③複線径路等至性アプローチ(TEA)を用いた研究 nakamoto@konan-wu.ac.jp
コミュニティヘルス看護学	松岡 純子	①精神疾患をもつ人およびその家族へのリカバリー志向の看護に関する研究 ②精神疾患をもつ人への訪問看護に関する研究 sumiko@konan-wu.ac.jp
	松岡 千代	①高齢者(認知症者を含む)の看護に関する研究全般 ②老年看護実践の質向上のためのEBPに関する研究 ③高齢者ケアにおける多職種連携に関する研究 ④災害時の高齢者支援に関する研究 c.matsuoka@konan-wu.ac.jp
	松下 由美子	①在宅看護実践の質向上に関する研究 ②訪問看護師の地域参画に関する研究 ③在宅看護教育に関する研究 ④一人暮らし認知症高齢者の生活を支える看護実践と地域づくり matsushita@konan-wu.ac.jp
	佐藤 文子	①外国人ヘルスワーカーに関する研究全般 ②地域で暮らす外国人への支援に関する研究 sato@konan-wu.ac.jp
	有馬 志津子	①公衆衛生看護実践の質向上に関する研究 ②公衆衛生看護教育に関する実践的研究 arima@konan-wu.ac.jp
	山地 佳代	①認知症高齢者の看護に関する研究 ②高齢者施設における看護に関する研究 yamaji@konan-wu.ac.jp

追加募集について (看護学専攻博士前期課程 一般選抜、社会人特別選抜)

※選抜結果によって、追加募集を行う場合があります。追加募集を行う場合は、2023年11月9日(木)に本学 Web サイトで公表します。追加募集についての詳細は、必ず入試・広報課(入試部門)にお問い合わせください。

1. 入試日程

研究科	専攻	出願期間	選考日	合格発表日	入学手続 (納付期限日)
看護学研究科	看護学専攻	2025年 1月14日(火)) 1月23日(木)	2月9日(日)	2月14日(金)	1次入学金 2月25日(火) 2次授業料など 3月17日(月)

2. 修業年限

P.2と同様です。

3. 出願資格

P.2と同様です。

ただし、(注意1)の入学資格に関する必要な書類の提出期日は2024年12月18日(水)です。
詳しくは、P.9をご覧ください。

4. 研究領域等についての事前相談

P.3と同様です。

5. 出願期間

2025年1月14日(火)から2025年1月23日(木)(締切日の23:59まで)

6. 出願手続

P.3をご覧ください。

7. 入学検定料

入学検定料 30,000円

支払い方法 コンビニエンスストア、金融機関 ATM(ペイジー)、クレジットカード、ネットバンキング
での支払いとなります。納付方法については、P.12をご覧ください。

入学検定料納付期限 2025年1月24日(金) 12:00(正午)まで

8. 試験日、試験場及び選考方法

試験日 2025年2月9日(日)

試験場及び選考方法

P.4と同様です。

9. 合否について

合格発表日 2025年2月14日(金)

注意事項についてはP.4と同様です。

共 通 事 項

1. Web受験票について

受験票は、インターネット出願サイトの出願確認画面ページにてWeb配信します。

詳細については、P.14をご覧ください。

受験票を確認したら、出願した内容と相違ないか必ず確認し、相違なければ印刷して試験当日持参してください。

出願した内容と異なる場合は、下記まで連絡してください。

〔甲南女子大学入試・広報課（入試部門） TEL：(078)431-0499
（窓口業務時間 月～金 9:00～17:00（土・日・祝日及び大学休業日は除きます））〕

	Web 受験票配信日
看護学専攻博士前期課程	2024年9月24日(火)
看護学専攻博士前期課程（追加募集）	2025年1月30日(木)

2. 試験当日の注意

- (1) 試験日当日、スクールバスを専用バスのりばから大学まで運行します。
（P.17の案内図をご覧ください）
（注意）交通事情及び悪天候などの理由で予告なく変更・運行中止になる場合があります。バスのりばには、時間の余裕を持ってお越しください。
- (2) 試験当日は9時30分までに来学し、大学管理棟下の掲示により試験場を確認してください。
- (3) 受験票及び筆記用具を持参してください。試験中に使用できるもの及び机の上に置けるものは、受験票の他に鉛筆、シャープペンシル、消しゴム、鉛筆削り、時計（計時機能だけのもの）、メガネです。
- (4) 携帯電話などを時計代わりに使用することを禁止します。携帯電話などは必ず電源を切ってかばんなどの中に入れてください。
- (5) 学生食堂は営業していませんので、必ず弁当などを持参してください。
- (6) 遅刻は試験開始後20分まで認めますが、中途退出は認めません。
- (7) 送迎用の駐車場はありませんので、自家用車での入構はできません。

3. 入学手続

- (1) 合格者は2024年10月24日(木)〔追加募集の場合は、2025年2月25日(火)〕までに本学所定の納付書（合格通知書に同封します）により、入学金を納付（1次手続）してください。
- (2) 入学金を納付した者には、納付確認後、2024年10月25日(金)〔追加募集の場合は、2025年2月27日(木)〕以降に入学許可書・授業料などの納付書、2024年12月4日(水)〔追加募集は2025年2月27日(木)〕以降に入学関係書類を郵送します。
- (3) 2025年1月8日(水)〔追加募集の場合は、2025年3月7日(金)〕までに入学関係書類を提出してください。
- (4) 2025年3月17日(月)〔追加募集の場合も同様〕までに授業料などを納付（2次手続）してください。
- (5) 授業料などの納付を期日までに完了していない者は、入学できません。
- (6) 既納の入学金については、いかなる理由があっても返還しません。ただし入学金以外の納付金については、2025年3月31日(月)16時まで申し出（必着）があれば返還します。返還時に発生する振込手数料は、受験者負担です。
- (7) 次のいずれかに該当する場合は合格を取り消します。
 - ①虚偽・不正の記載または出願資格に該当していない事実が判明した場合
 - ②大学院入学資格取得見込者が、2025年3月31日までに大学院入学資格を取得できなかった場合
- (8) 入学手続完了者は、受験出願書類を入学手続に利用する場合があります。

4. 学費等納付金

専 攻	入学金(初年度)	授業料(年額)	教育施設充実費(年額)
看護学専攻	200,000円	400,000円	100,000円

(注意1) 入学金は、2024年10月24日(木)〔追加募集の場合は2025年2月25日(火)〕、授業料などは2025年3月17日(月)〔追加募集の場合も同様〕までに前期分、後期分は2025年10月に納付いただく予定です。

(注意2) 甲南女子大学を卒業し、本大学院に入学する者の入学金は、上記の表の半額です。

(注意3) 長期履修制度にかかる授業料などについてご不明な点がある際は、入試・広報課（入試部門）までお問い合わせください。

5. 甲南女子大学生生活協同組合への出資加入について

- (1) 生活協同組合への加入について
生活協同組合への加入・脱退は任意ですが、組合員以外の生活協同組合利用は生協法第12条で禁じられています。本学の生活協同組合では、書籍・購買・食堂などの事業を運営しており、生活協同組合を利用することにより、大学生生活は便利になりますので、当組合への積極的な出資加入を勧めています。
- (2) 生活協同組合出資金
納付金額 全専攻全分野とも20,000円（初年度のみ納付）
生活協同組合への出資は1口5,000円以上となっていますが本学における福利厚生事業の発展、充実に必要な財政的基盤強化のために、4口20,000円の出資をお願いしています。
生活協同組合への出資金は、入学辞退時・卒業時あるいは退学など在校生でなくなった場合、全額返還されます。

手続締切 2025年3月24日（月）

※生活協同組合出資金についてのお問い合わせは、生協総務部までお願いします。

TEL：(078)435-5270（平日10：00～16：00 土日祝日は休業）

E-mail：soumu@kw-unvcoop.or.jp

6. 奨学金

名 称	金 額	概 要
日本学生支援機構 奨学金 (返還義務あり)	第一種奨学金(無利子)/月額 【博士前期課程】50,000円または88,000円	人物、学業ともに特に優れ、経済的理由により著しく修学に困難があると認められる者
	第二種奨学金(有利子)/月額 50,000円・80,000円・100,000円・ 130,000円・150,000円の中より選択	人物、学業ともに優れ、経済的理由により修学に困難があると認められる者
	入学時特別増額貸与(有利子)/入学年のみ 100,000円・200,000円・300,000円・ 400,000円・500,000円の中より選択	
甲南女子大学大学院 奨学金 (返還義務なし)	【博士前期課程】30,000円（月額）	人物、学業ともに優秀かつ研究の継続又は経済的な理由により奨学援助を必要とし、家計及び成績の基準を満たす者

7. 身体の機能に障がいがある方の出願に関する取扱について

身体の機能に障がいがある方で、受験及び修学に際し特別な配慮が必要な場合は、出願に先立ち、入試・広報課（入試部門）まで必ず申し出てください。申出期限は2024年8月2日（金）まで、追加募集の場合は2024年12月18日（水）までとします。

入学資格審査について (出願資格事前審査)

出願資格の認定のため、次のとおり事前審査を行います。

(注意) 入学資格審査はインターネットでの出願は出来ません。

事前審査は、入学者選抜試験を免除するものではなく、あくまでも出願資格の認定に関するものであり、認定後は定められた出願期間内に本学 Web サイトより出願し、入学者選抜試験を受験する必要があります。

1. 研究領域等についての事前相談

出願資格事前審査を希望する者は、資格審査に先立ち、必ず志望する専攻分野の研究指導予定教員と面談し、入学後の研究・教育（履修内容等）について事前に相談してください。面談の際には、本学 Web サイトより、志望理由書（様式 2）と出願資格認定審査申請書（様式 5）を印刷し、必要事項を記入の上、写真を所定欄にはりつけ必ず持参してください。研究する分野、指導教員名、及び指導教員への連絡は、P.5「表 1 研究指導担当教員名と研究指導テーマの例及び E-mail アドレス」を参照してください。なお、面談は資格審査書類提出までに済ませてください。

※面談を終了した者は P.3 4. 研究領域等についての事前相談の面談は不要です。

2. 資格審査

「出願資格認定審査申請書」（様式 5）と「志望理由書」（様式 2）を 2024年8月21日（水）（必着）までに **4. 提出書類**のとおり提出してください。（郵送の場合は、書留速達とし、「大学院看護学研究科出願資格認定審査申請書在中」と朱書きしてください）

なお、持参提出の場合の取り扱い時間は 10時から 16時までです。（土・日・祝日及び大学休業日は除きます）

※審査の判定結果は 2024年8月29日（木）に本人宛に郵送により通知します。

<追加募集の場合>

「出願資格認定審査申請書」（様式 5）と「志望理由書」（様式 2）を 2024年12月18日（水）（必着）までに **4. 提出書類**のとおり提出してください。（郵送の場合は、書留速達とし、「大学院看護学研究科出願資格認定審査申請書在中」と朱書きしてください）

なお、持参提出の場合の取り扱い時間は 10時から 16時までです。（土・日・祝日及び大学休業日は除きます）

※審査の判定結果は 2025年1月9日（木）に本人宛に郵送により通知します。

3. 審査基準

審査基準は、下記の①または②を 1 件以上有することと、③により審査します。

①研究実績（概ね全国レベルの学会発表、または論文発表とし、著者の順は問いません）

②社会における看護に関する活動経験

③志望理由

なお、審査結果の有効期限は、審査年度を含む 3 年間とします。

4. 提出書類

(1) 出願資格認定審査申請書（様式 5）

(2) 志望理由書（様式 2）

(3) 写真

3 カ月以内に撮影した正面無帽、上半身のもの 1 枚、4 cm × 3 cm（カラー、白黒どちらも可）

出願資格認定審査申請書の所定欄にはりつけてください。

(4) 最終学校卒業証明書

(5) 最終学校成績証明書(※)

(6) 免許証（写）（保健師、助産師、看護師の免許証（写）を提出してください）

(7) 研究実績や社会における活動経験等（社会活動経験、指導者やリーダー経験、長期研修参加など）について、その内容がわかるもののコピー各 1 部

(8) その他、本学が審査に必要とする書類

(注意 1) 提出された申請書類は返還しません。

(注意 2) 日本語以外で作成された書類については、必ず日本語訳を添付してください。

(注意 3) (8) その他、本学が審査に必要とする書類については、申請関係書類提出後についても、必要に応じ個別に書類の追加提出を求める場合があります。

(注意 4) 書類受理後の記載事項の変更は認めません。

(注意 5) 出願時の氏名と(4)～(7)の氏名が異なる場合は、改姓を証明する書類（公的な改姓・名の事実が記載され、現在の氏名と旧氏名の関連性が分かるもの）を添付してください。

※出身大学長または学部長が作成したもの（厳封）を提出してください。大学以外の教育機関で教育（保健師、助産師、看護師）を受けた者は、当該校の成績証明書等（厳封）を提出してください。

インターネット出願について

インターネット出願のメリット

願書なし

本学Webサイト画面から出願手続きできるシステムです。

24時間

出願期間中であれば、出願受付最終日23時59分まで24時間出願が可能です。
※出願初日は9時から出願できます。

入学検定料支払い方法

コンビニエンスストア 金融機関 ATM (ペイジー)、クレジットカード、ネットバンキングで24時間お支払いいただけます。

インターネット出願の手順

1 事前準備

郵送が必要な出願書類

(自己経歴書、志望理由書、卒業(見込)証明書など)

※入試制度により必要な書類は異なります。

「自己経歴書」、「志望理由書」、「受験許可書」は本学Webサイトよりダウンロードしてください。



2 インターネット出願ページにアクセス

甲南女子大学ホームページ(<https://www.konan-wu.ac.jp/>)にアクセスし、出願してください。

はじめに、インターネット出願トップ画面の「インターネット出願の流れ」をよく読んでください。



3 出願登録

1 出願開始を選択

インターネット出願トップページから個人情報の取り扱いについて確認し、「出願開始」を選択してください。画面の指示に従い出願に関する項目を選択してください。

2 個人情報を入力

個人情報を入力し、ユーザーID、パスワードを設定してください。

設定したユーザーID、パスワードは出願状況確認の際に必要ですので必ずメモしてください。

ユーザーID

パスワード

※画面はすべてサンプルです。更新(変更)する場合があります。

※登録完了後と入金完了後に登録したメールアドレスに確認メールを送ります。送信元(@sak-sak.net)の受信を許可してください。

※確認メールが迷惑メールフォルダなどに振り分けられる場合もありますので、注意してください。

③ 郵送が必要な書類の確認

各入試制度ごとに郵送する出願書類は異なりますので、必要な書類を間違えないように書留速達で郵送してください。


④ 出願写真アップロード

！ 出願写真に関する注意事項


出願写真に関する注意事項は以下の通りです。

- ・申請者本人のみを撮影したもの
- ・3か月以内に撮影したもの
- ・正面、無帽、無背景
- ・カラーでも白黒でも可
- ・鮮明であること(焦点が合っていること)
- ・背景と人物の境目がわかりにくいもの
- ・眼鏡のレンズに光が反射していないもの
- ・平常の顔貌と著しく異なるもの(たとえば、口を開き歯が必要以上に見えているものは不可)
- ・サングラス、マスク及び前髪などが目を隠すなど顔が確認しにくいもの
- ・ヘアバンドなどで頭髪を覆っていないもの
- ・変色していないもの、傷や汚れのないもの
- ・ファイル形式：JPEG


こんな写真は登録できません!



斜めに傾いている



写真が正面を向いていない



写真が引きすぎていて顔が確認し辛い

⑤ 入学検定料の支払方法を確認

(各入試出願期間最終日の翌日12:00(正午まで)支払が可能です)

- (1) コンビニエンスストア
- (2) 金融機関ATM(ペイジー)
- (3) クレジットカード
- (4) ネットバンキング

※入学検定料納付には、別途手数料がかかります。

※間違えて登録した場合、入学検定料の支払い前であれば、何度でも変更が可能です。

(出願受付番号や支払番号等が変更になりますので、ご確認ください)

※原則、入学検定料を支払った後は登録内容の変更ができません。

⑥ 出願登録完了画面に表示される必要情報をメモする

(出願受付番号)

※出願内容確認や2回目以降の出願の際に必要となります。

- (4桁-6桁)

(支払情報)

※入学検定料の支払い時に必要となります。

〈支払い番号〉

コンビニエンスストア、金融機関ATM(ペイジー)での支払いに必要

〈確認番号〉

②金融機関ATM【Pay-easy】

出願登録後に支払いです。

以下の支払い可能金融機関でPay-easyマークの付いているATMで支払うことができます。1回の出願につき、現金では10万円未満の支払いが可能です。

(利用可能な金融機関の一例)

- ・ゆうちょ銀行
- ・三菱UFJ銀行
- ・みずほ銀行
- ・三井住友銀行
- ・りそな銀行



■支払い可能金融機関はインターネット出願サイトの「ATM利用可能一覧」を確認してください。

<支払手順>

▼	[税金・料金払込み]又は[Pay-easy]を選択
▼	[収納機関番号(58171)]「お客様番号」[確認番号]を入力
▼	現金またはキャッシュカードを選択して、入学検定料を支払う

④ネットバンキング

出願登録と同時に支払いです。

都市銀行、地方銀行、信用金庫、信用組合、労働金庫、農協、漁協などのネットバンキングを利用することができます。事前に金融機関にて申し込みが必要です。

<支払手順>

▼	出願登録完了画面を開く
▼	[ネットバンキングでの支払いに進む]ボタンを押す
▼	ネットバンキングの契約をしている金融機関を選択し、ログインする

⑤必要書類の郵送

出願登録完了画面に記載されている必要書類を確認して、封筒(宛名ラベルは出願登録画面の「宛名ラベルを印刷する」から印刷し、封筒に貼り付けてください。宛名ラベルを印刷できない方は封筒に宛名ラベルの内容を転記してください)に入れ、出願期間内に郵便局窓口から書留速達で郵送してください。(出願期間最終日の翌日消印有効)

送付先 〒658-0001

兵庫県神戸市東灘区森北町6丁目2番23号

甲南女子大学 インターネット出願係

以上で出願手続は完了!

※出願登録完了後、入学検定料を支払い、必要書類を郵送することで出願が完了します。

検定料の支払は各入試出願期間最終日の翌日12:00(正午まで)支払が可能です。

※登録完了後と入金完了後に登録したメールアドレスに確認メールを送ります。

インターネット出願における注意点

1.入力した情報の変更について

間違えて登録した場合、入学検定料の支払い前であれば、何度でも変更が可能です。

※出願受付番号や支払番号等が変更になりますので、ご確認ください。

※原則、入学検定料を支払った後は登録内容の変更ができません。

2.登録データの有効期限について

登録したデータは入学検定料の各入試の納付期限内はデータ保管されますが、支払いがないまま出願期限を過ぎると無効となります。

3.漢字の登録エラーについて

氏名や住所などの個人情報を入力する際にJIS第1水準・第2水準以外の漢字は登録エラーになる場合があります。その場合は、代替の漢字(なければカタカナ)を入力してください。

例) 山崎⇒山崎 (ローマ数字) Ⅲ⇒(アルファベットのアイ) I I I

③クレジットカード

出願登録と同時に支払いです。

本人確認のため、クレジットカードに記載されている情報を入力しますので、出願前にクレジットカードを準備してください。支払方法は一括払いのみです。クレジットカードの利用限度額を確認した上で利用してください。

以下のロゴマークがあるクレジットカードで支払うことができます。



<支払手順>

▼	出願登録完了画面を開く
▼	[クレジットカードでの支払いに進む]ボタンを押す
▼	画面の案内にしたがい、クレジットカードの情報を入力する

Web受験票について

- ※Web受験票配信日に、【甲南女子大学】受験番号確認のお知らせをメールしますので到着後、Web受験票を確認してください。
- ※受験票を確認したら、出願した内容と相違ないか必ず確認し、出願した内容と異なる場合は、入試・広報課（入試部門）まで連絡してください。
- ※受験票は郵送はいたしませんので、受験票を印刷し（A4横向き）、試験当日持参してください。（携帯電話やスマートフォン等の提示では受験できません。）

出願日時	出願受付番号
2019/05/23 10:20:20	2011002665
2019/05/23 10:28:42	2011002667
2019/05/23 10:34:58	2011002668

試験名	受験番号	メッセージ	受験票印刷
〇〇試験	10006	印刷ボタンを押して受験票を印刷してください。	印刷

**受験票を
A4横向きで印刷**

※受験票PDFの内容を確認し、出願内容に間違いがなければ受験票を印刷し、試験当日持参してください。

Q&A

Q1 自宅にパソコンやプリンタを持っていなくてもインターネットで出願できますか？

A1 パソコンは学校等、自宅以外のものを利用いただいても構いません。また、スマートフォンやタブレット端末での出願も可能です。なお、個人情報入力欄においてメールアドレスを入力する際は、携帯電話等必ず連絡がつくものにしてください。プリンタがなくても出願は可能ですが、出願時に必要な書類はインターネット出願ページより別途ダウンロードし、使用してください。「自己経歴書」、「志望理由書」、「受験許可書」等の用紙は、必ずインターネット出願ホームページより別途ダウンロードし、印刷したものに必要項目を記入してください。インターネット環境がない方、また、印刷環境がない方は、甲南女子大学入試・広報課(入試部門) (tel 078-431-0499 平日9:00~17:00)までお問い合わせください。

Q2 メールアドレスの登録は携帯電話のアドレスでも可能ですか？

A2 可能です。なお、登録されたメールアドレスは、出願登録完了の通知や入金完了の通知、Web受験票配信の通知に使用しますのでドメイン (@sak-sak.net) を受信指定してください。

Q3 出願登録後に入力内容の誤りに気付いた場合、変更可能ですか？

A3 志望分野などを間違えて登録した場合、入学検定料の支払い前であれば、何度でも変更が可能です。新たに出願をやり直してください。正しく登録した出願受付番号で発行された支払番号で検定料の支払いをしてください。

※出願受付番号や支払番号等が変更になりますので、ご確認ください。
※原則、入学検定料を支払った後は登録内容の変更ができません。

Q4 写真データは添付となっておりますが、写真を郵送することはできますか？

A4 写真データを添付していただくことになっています。写真データを添付できない場合は、甲南女子大学入試・広報課(入試部門) (tel 078-431-0499 平日9:00~17:00)まで問い合わせください。

Q5 封筒の指定はありますか？

A5 市販の封筒を使用ください。出願登録完了後、宛名ラベルを印刷し、封筒に貼り付けてください。
※プリンタがない等で印刷できない、もしくはスマートフォン・タブレットから出願した場合は、封筒に宛名ラベルの内容を転記してください。

その他、ご不明な点はインターネット出願トップ画面のQ&Aを参照ならびに電話 (tel 078-431-0499 平日9:00~17:00)にてお問い合わせください。

Webによる合否照会

「合否照会」は、受験生の便宜を考慮した補助手段としてのインターネットによる公開サービスです。公示に代わるものではありません。合格者には、合格通知書及び納付書を発表日の午後、速達便にて発送しますので確認してください。

1 サービスへ接続

Web合否照会のページには、甲南女子大学のWebサイトからアクセスできます。



※QRコードの読み取りに関するお問合せには応じられません。各携帯電話会社にご確認ください。

2 アクセスキーの入力

甲南女子大学 合否照会	
受験番号と生年月日を入力してください。	
受験番号	<input type="text"/>
生年月日（西暦）	<input type="text"/> 年 <input type="text"/> 月 <input type="text"/> 日
「合否照会」は、受験生の便宜を考慮した補助手段としてのインターネットによる公開サービスです。公示に代わるものではありません。合格者には、合格通知書及び納付書を発表日の午後、速達便にて発送しますので確認してください。	
<input type="button" value="合否照会"/>	

3 合否結果の確認

合格の場合

甲南女子大学 合否照会	
受験番号：○○○○○○○	
甲南花子 さん	
志願先	<input type="radio"/> 専攻 <input type="radio"/> コース（分野）
試験	<input type="radio"/> 試験
合格	
合格おめでとうございます。 合格通知書及び納付書を送付いたしましたので、届き次第ご確認ください。	
<input type="button" value="閉じる"/>	

不合格の場合

甲南女子大学 合否照会	
受験番号：○○○○○○○	
甲南花子 さん	
志願先	<input type="radio"/> 専攻 <input type="radio"/> コース（分野）
試験	<input type="radio"/> 試験
不合格	
残念ですが、不合格です。 なお、不合格者に対する郵送での通知は行いません。	
<input type="button" value="閉じる"/>	

合否照会可能期間

原則、それぞれの合格発表日の15時から合格発表日を含む3日目の15時まで確認できます。

【注意事項】

- インターネットに接続されたパソコン、スマートフォンからご利用できます。
※ただし、暗号化通信（SSL）が可能な機種に限ります。
- サービス開始直後は、アクセスの集中により表示されにくくなる場合がありますのでその場合は時間を置いてからご利用ください。
- 操作方法や表示された結果などについてのお問い合わせには一切応じかねます。
- 誤操作・見間違いなどによるトラブルについては、本学は一切責任を負いません。
- 欠席した場合や、選考に必要な教科・科目を受験していない場合、不正行為などにより失格となった場合は、合否結果の照会はできません。
- 電話や電子メールによる合否通知は取り扱っておりません。
（試験当日、合否電報を受付けるなどの名目で料金を請求する悪質な業者にご注意ください。本学とは一切関係ありません。）
- 画面イメージは多少変更する場合があります。

甲南女子大学までのアクセス

...Access...

神戸・大阪・京都からの アクセスも良好!


約 **7** 分

神戸・三宮

Kobe



Konan Women's University



約 **49** 分

京都

Kyoto



- 高槻…約34分
- 新大阪…約25分
- 尼崎…約13分

約 **57** 分

姫路

Himeji



- 加古川…約49分
- 西明石…約39分
- 明石…約35分
- 神戸(兵庫県)…約15分

最寄駅は
3 駅

阪急岡本駅

JR摂津本山駅

JR甲南山手駅

スクール
バスの
最寄駅

約 **41** 分

天王寺

Tennoji

- 新今宮…約40分
- 弁天町…約40分

約 **17** 分

大阪・梅田

Osaka

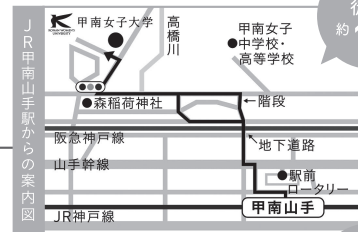
- 十三…約16分
- 西宮北口…約6分
- 夙川…約3分



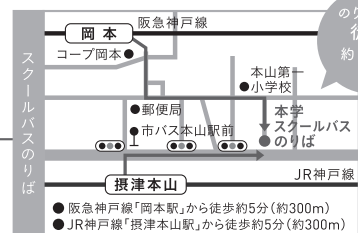
無料の
スクールバスが運行!



スクールバスのりばや
地図などはWebサイト
にてご確認ください。



本学まで
徒歩
約 **10** 分



のりばまで
徒歩
約 **5** 分

※所要時間はダイヤにより変動するため、目安としてご利用ください。さらに詳細な情報は各社ホームページなどをご覧ください。



〒658-0001 神戸市東灘区森北町6丁目2-23

入試に関するご質問・お問い合わせは 入試・広報課（入試部門）

TEL (078) 431-0499 / (078) 431-7600 (直通)

窓口業務の取り扱い日時について

■窓口業務の取り扱い日時は、以下のとおりです。

・月曜日～金曜日・・・・・・・・・・ 9時から17時まで

■休業日は、以下のとおりです。

・土曜／日曜／祝日／創立記念日 11月27日(水)

・夏期：8月7日(水) から8月18日(日) まで

・冬期：12月27日(金) から1月5日(日) まで

(注意1) 提出書類の持参、持参での入学資格審査申請の受付窓口業務の取り扱い時間は、10時から16時までです。

(注意2) 合否などのお問い合わせには、一切応じません。