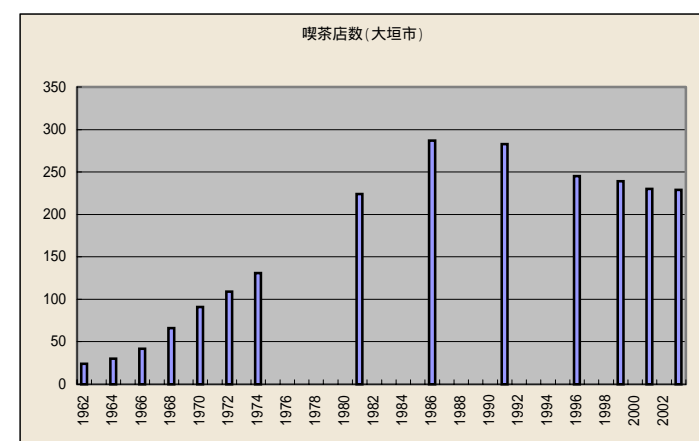
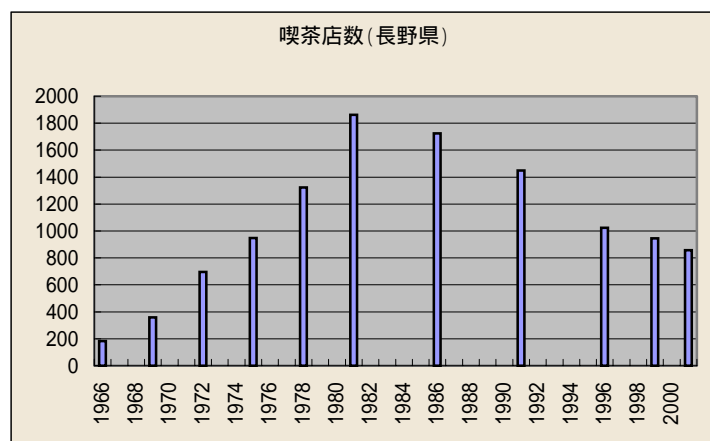
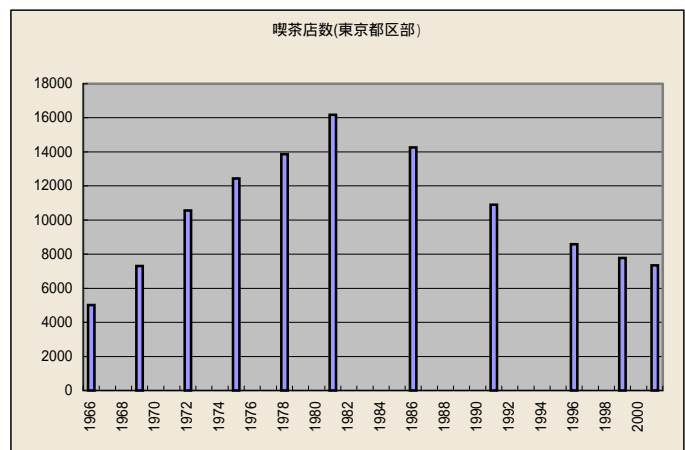
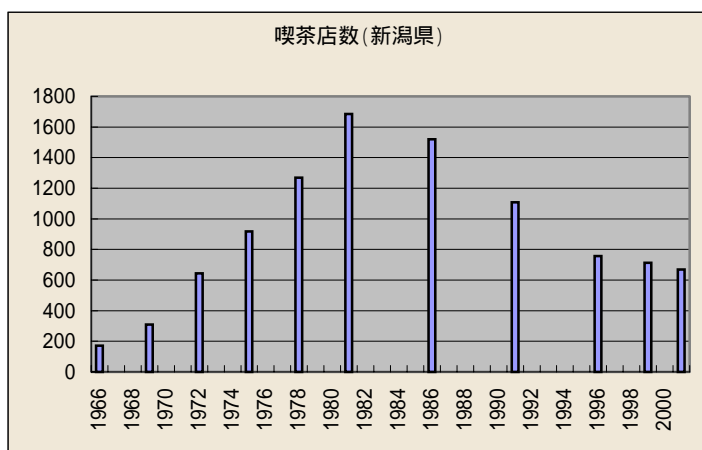
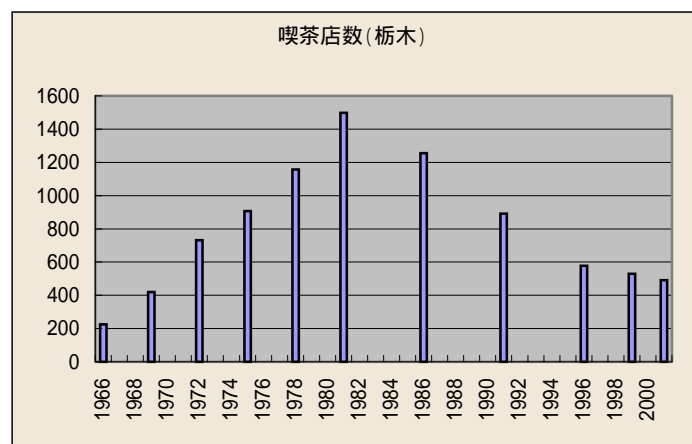
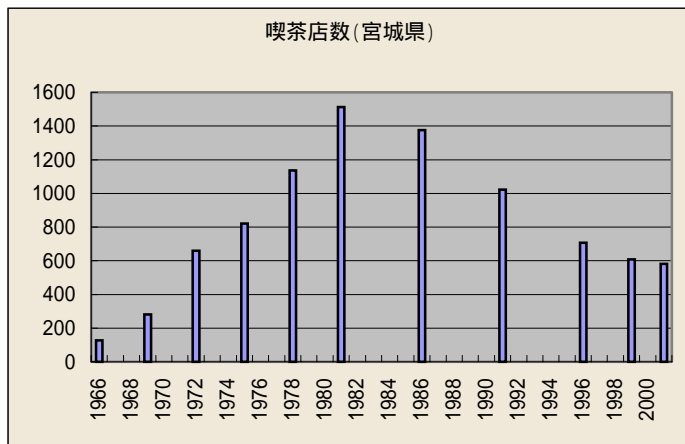
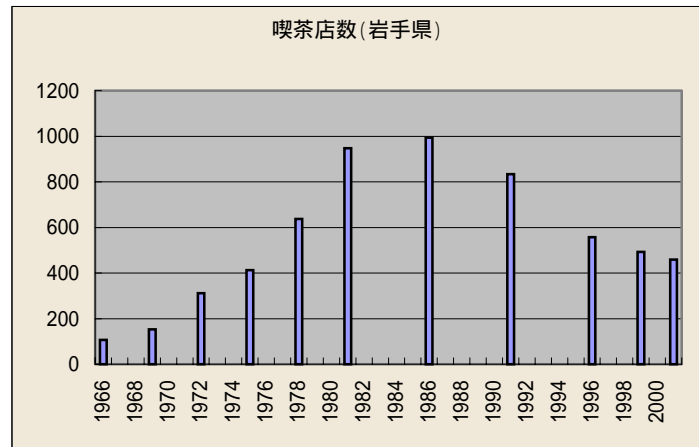
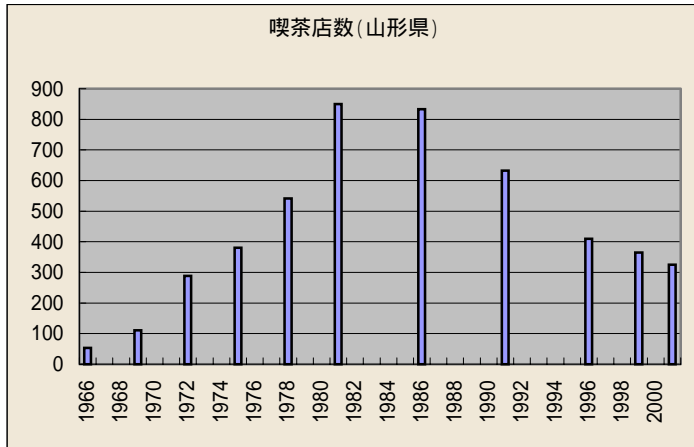
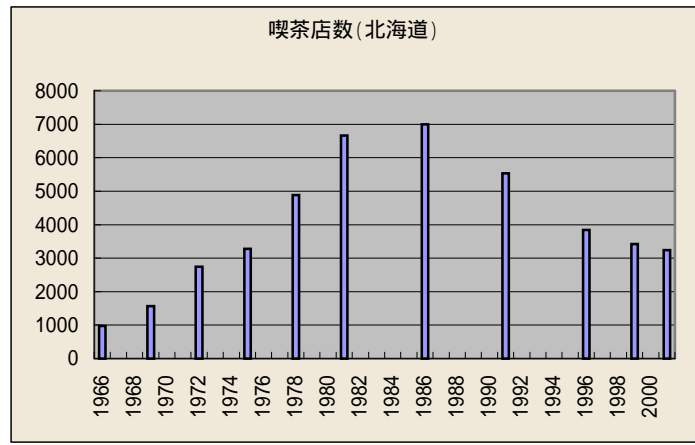
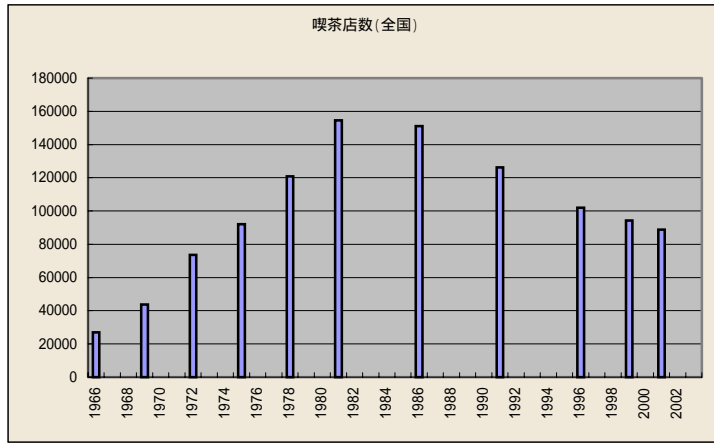
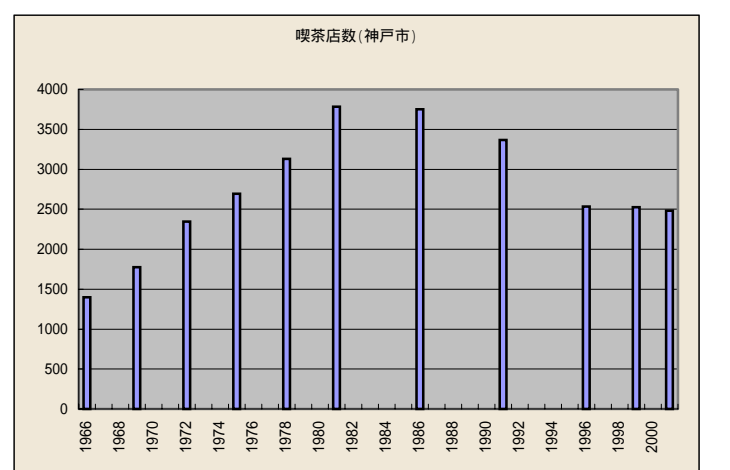
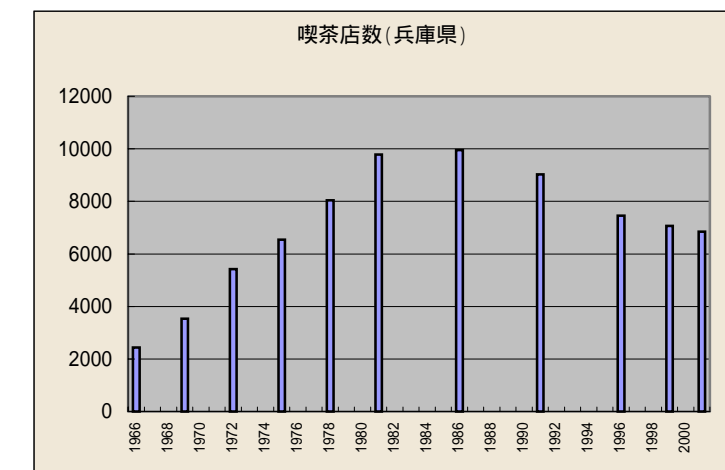
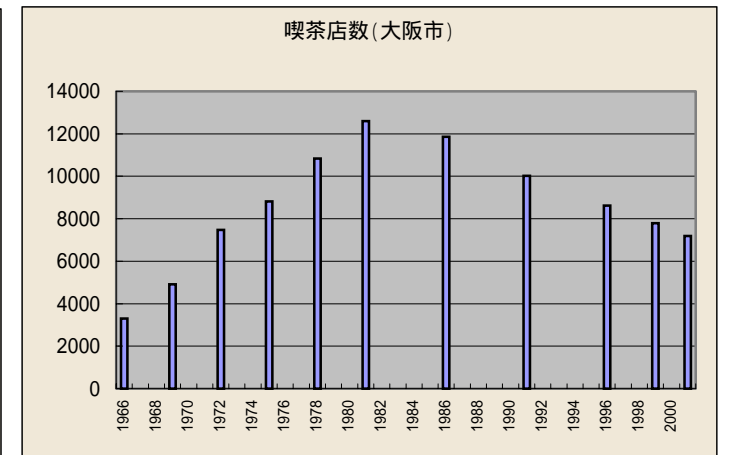
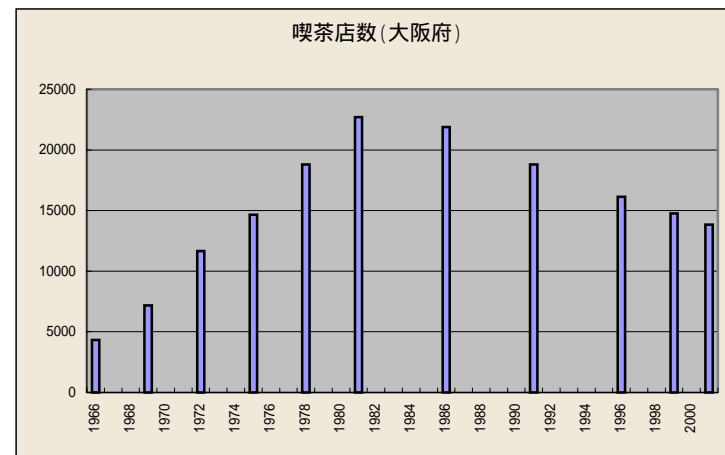
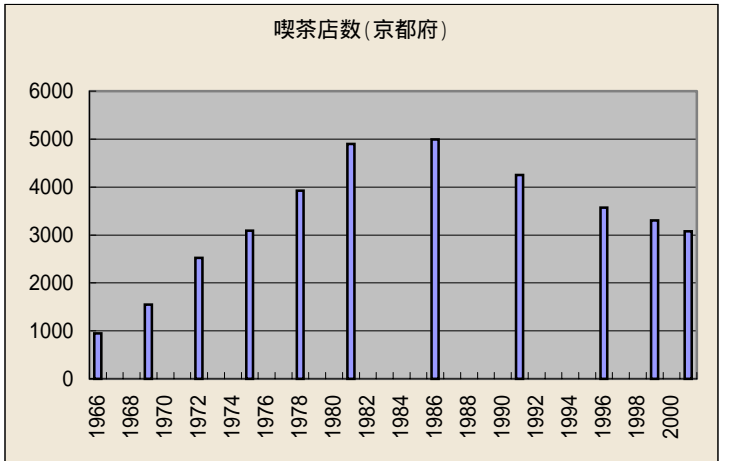
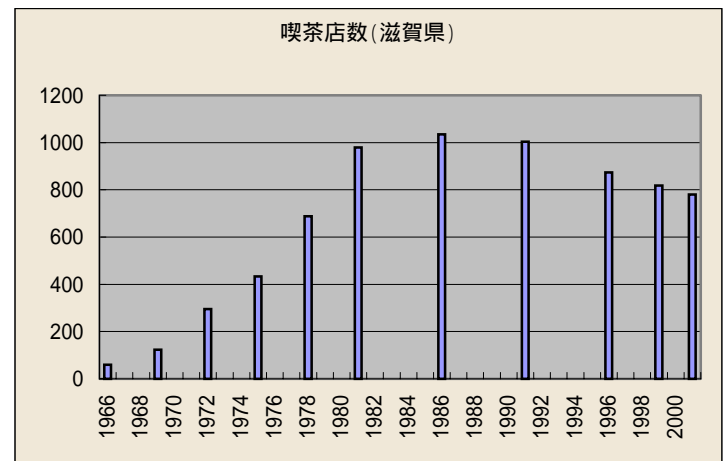
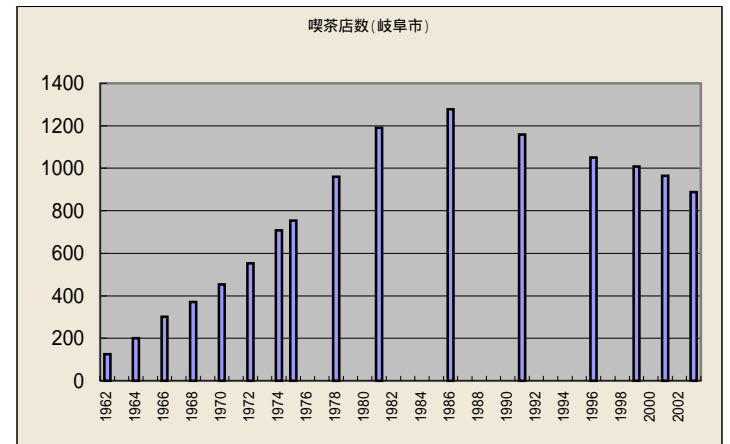
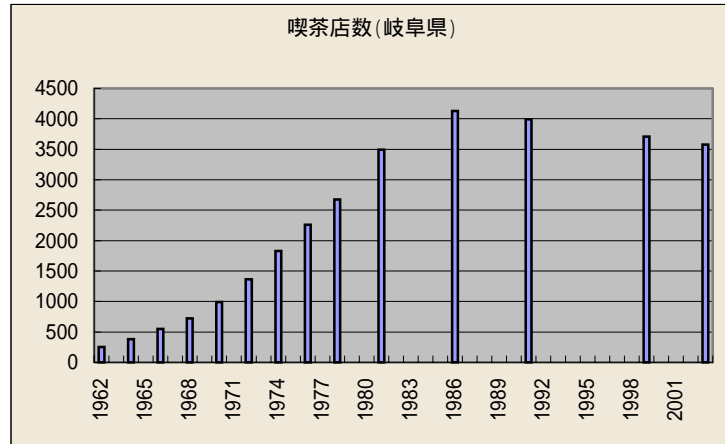
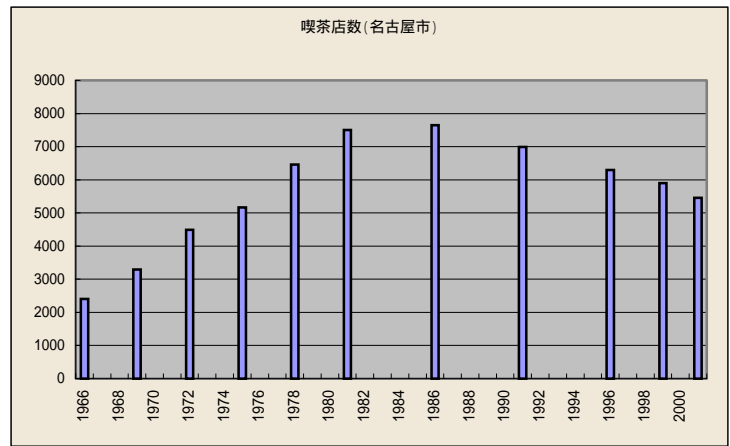
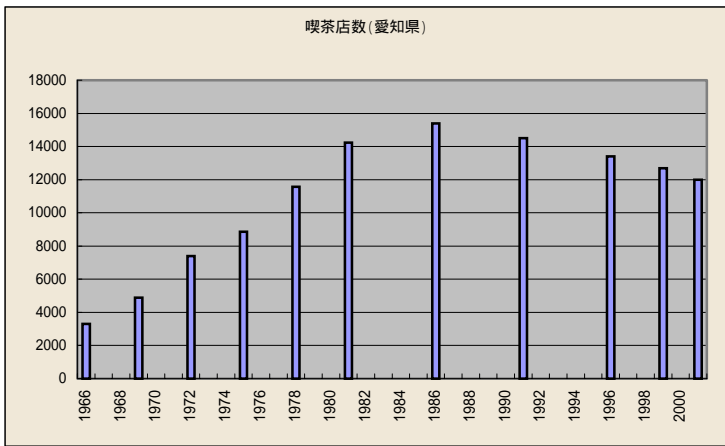
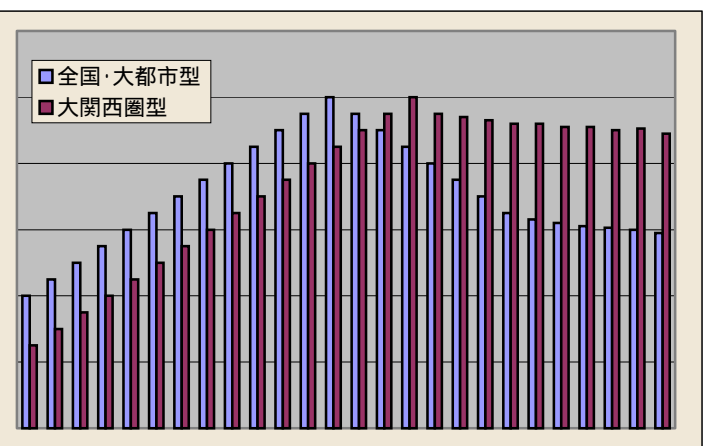
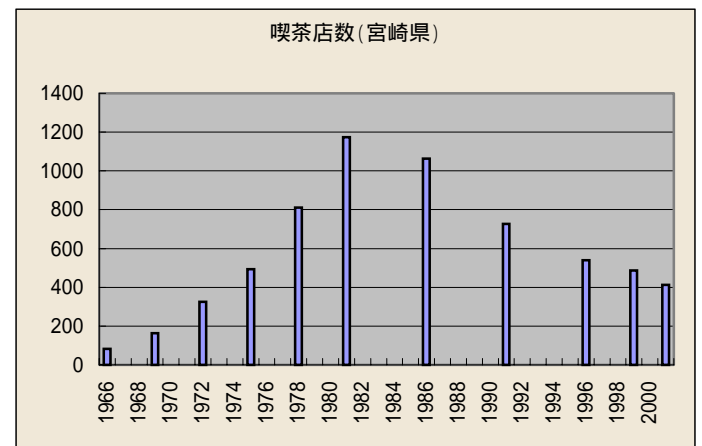
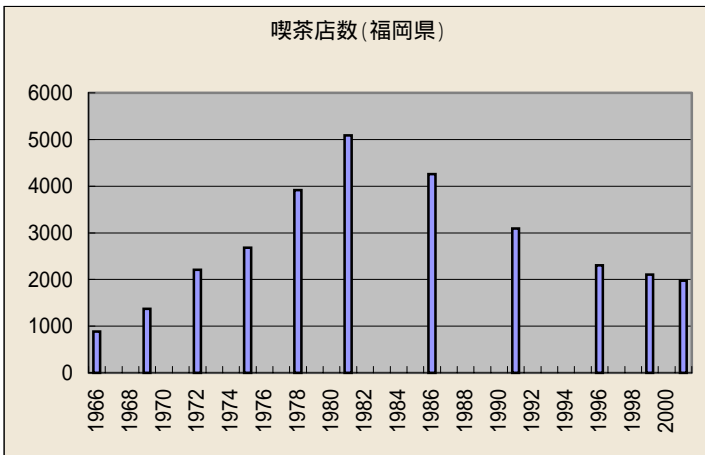
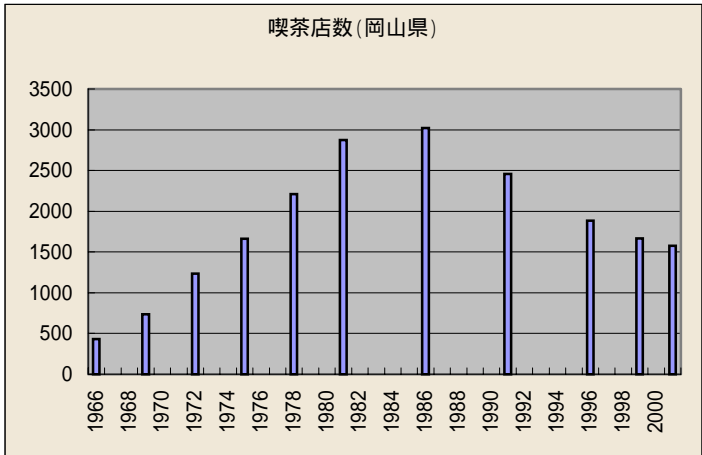
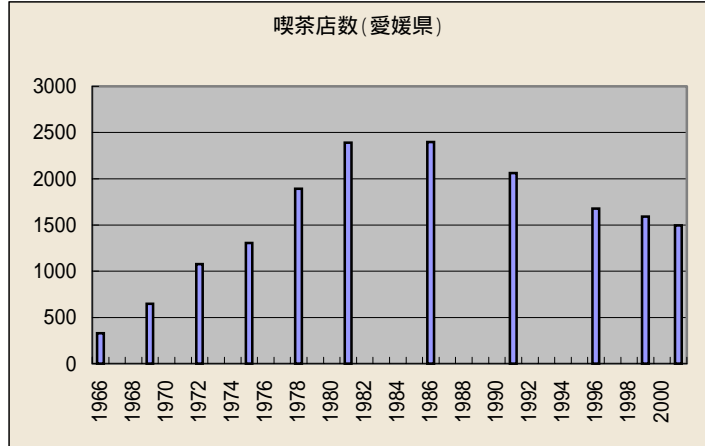
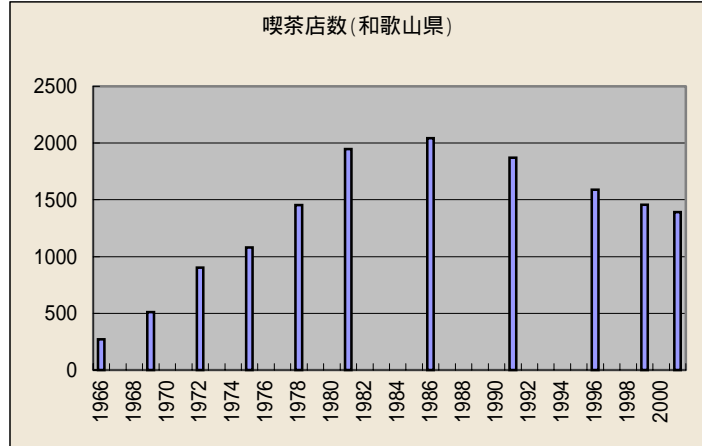
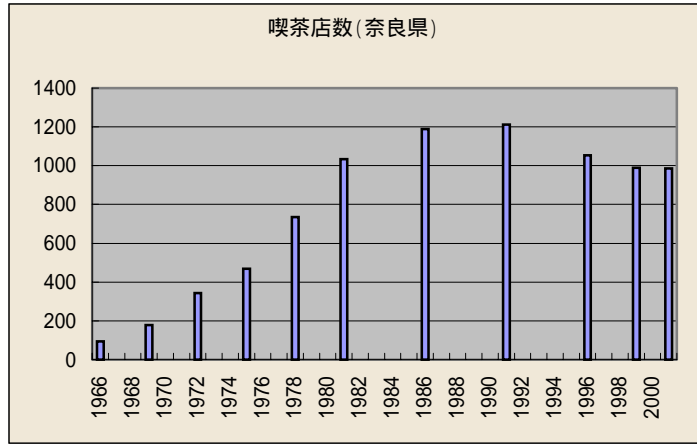
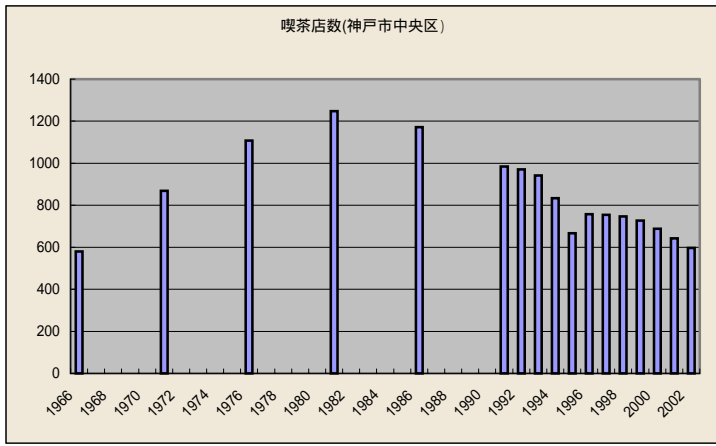


カフェロジ  
神戸喫茶店学に向けて







人口			
全国	126,925,843	滋賀県	1,342,832
北海道	5,683,062	京都府	2,644,391
山形	1,244,147	大阪府	8,805,081
岩手	1,416,180	大阪市	2,598,774
宮城	2,365,320	兵庫県	5,550,574
栃木	2,004,817	神戸市	1,493,398
新潟県	2,475,733	神戸市中央区	107,982
東京都区部	8,134,688	奈良県	1,442,795
長野県	2,215,168	和歌山県	1,069,912
大垣市	150,246	愛媛県	1,493,092
愛知県	7,043,300	岡山県	1,950,828
名古屋市	2,171,557	福岡県	5,015,699
岐阜県	2,107,700	宮崎県	1,170,007
岐阜市	402,751		

(平成12年国勢調査より)

1世帯当たり年間の品目別支出金額（喫茶店代） 総務省統計局

平成12年		平成13年		平成14年		平成15年	
岐阜市	18,435	岐阜市	16,291	岐阜市	16,290	名古屋市	16,350
名古屋市	16,498	名古屋市	13,481	名古屋市	15,360	岐阜市	16,141
高知市	13,203	大阪市	9,872	高松市	9,932	さいたま市	9,478
大阪市	10,764	神戸市	9,863	神戸市	9,607	東京都区部	9,434
神戸市	10,647	さいたま市	8,877	大阪市	9,506	神戸市	9,350
東京都区部	10,351	東京都区部	8,135	京都市	9,399	大阪市	8,534
京都市	9,580	川崎市	8,033	高知市	8,514	川崎市	7,834
浦和市	8,399	奈良市	7,698	川崎市	8,190	広島市	7,066
川崎市	7,125	松山市	7,327	東京都区部	8,188	金沢市	7,004
横浜市	7,052	京都市	6,673	横浜市	7,378	京都市	6,998
奈良市	6,999	大津市	6,590	広島市	7,279	高松市	6,887
福岡市	6,642	横浜市	6,313	金沢市	6,924	高知市	6,609
大津市	6,501	金沢市	5,962	さいたま市	6,641	津市	6,513
高松市	6,400	津市	5,935	宇都宮市	6,023	千葉市	6,458
金沢市	6,127	千葉市	5,438	松江市	6,007	奈良市	6,430
広島市	5,699	広島市	5,304	奈良市	5,980	横浜市	6,429
千葉市	5,566	岡山市	5,244	千葉市	5,774	岡山市	6,392
岡山市	5,381	高知市	5,241	徳島市	5,758	大津市	6,205
福井市	5,302	松江市	5,131	甲府市	5,653	福岡市	5,769
松江市	4,907	鳥取市	5,092	仙台市	5,571	宇都宮市	5,755
富山市	4,864	仙台市	5,024	福岡市	5,488	新潟市	5,615
山口市	4,516	福岡市	4,759	松山市	5,369	山口市	5,329
津市	4,511	長野市	4,436	大津市	5,247	徳島市	5,170
前橋市	4,488	札幌市	4,316	水戸市	4,749	和歌山市	4,762
宇都宮市	4,451	福井市	4,207	津市	4,641	松江市	4,722
札幌市	4,247	宇都宮市	4,134	岡山市	4,622	福井市	4,388
新潟市	4,167	甲府市	4,054	新潟市	4,505	松山市	4,351
仙台市	4,151	高松市	4,041	福井市	4,109	長野市	4,294
和歌山市	4,073	静岡市	3,956	和歌山市	4,107	水戸市	4,244
徳島市	3,952	水戸市	3,943	大分市	4,102	仙台市	4,019
鳥取市	3,713	山口市	3,941	札幌市	3,818	大分市	3,870
秋田市	3,641	新潟市	3,909	長野市	3,760	盛岡市	3,655
水戸市	3,595	徳島市	3,662	佐賀市	3,692	甲府市	3,637
長野市	3,591	盛岡市	3,589	福島市	3,528	熊本市	3,528
松山市	3,464	富山市	3,526	盛岡市	3,500	鳥取市	3,347
静岡市	3,437	和歌山市	3,498	富山市	3,416	札幌市	3,344
盛岡市	3,380	秋田市	3,259	前橋市	3,332	富山市	3,135
福島市	3,313	前橋市	3,222	熊本市	3,093	秋田市	3,131
山形市	3,239	大分市	3,200	那覇市	3,064	静岡市	3,097
北九州市	2,981	山形市	3,069	山口市	2,996	北九州市	3,020
甲府市	2,906	福島市	2,871	鳥取市	2,854	鹿児島市	2,888
佐賀市	2,815	長崎市	2,849	北九州市	2,824	福島市	2,793
大分市	2,786	那覇市	2,848	秋田市	2,756	長崎市	2,730
長崎市	2,766	青森市	2,804	長崎市	2,636	那覇市	2,623
宮崎市	2,745	北九州市	2,705	静岡市	2,621	前橋市	2,456
那覇市	2,741	佐賀市	2,230	青森市	2,576	佐賀市	2,364
青森市	2,608	熊本市	2,045	山形市	2,437	山形市	2,297
鹿児島市	2,372	宮崎市	2,034	宮崎市	2,207	青森市	2,201
熊本市	2,343	鹿児島市	1,996	鹿児島市	1,984	宮崎市	1,905

「大関西圏」の喫茶店数

- ・喫茶店数のピークが1986年。
- ・その後の喫茶店数の減少がなだらか。
- ・ピーク時の半数以上の喫茶店が2001年にも営業を続けている。

データは事業所企業統計（総務省統計局）による。

ただし、神戸市中央区のデータはタウンページ、岐阜市のデータは事業所企業統計・岐阜県統計・タウンページ、大垣市のデータは事業所企業統計・岐阜県統計・タウンページ、岐阜県のデータは事業所企業統計・岐阜県統計による。